



Juhend 9. klassile esitluse koostamiseks


Tori Põhikool





Põhitõed

- Tiitelslaidi võib kujundada ülejäänud esitlusest veidi erinevalt.
- Ära jäta ühte slaidi liialt kauaks ekraanile, nii väldid kuulajate huvi püsimist.
- Esitlusel peaks olema **ühtne ja läbiv stiil** (sarnane värv, liikumine, pildi jne)
- Esitluse kestel kasuta **max 2 erinevat kirjasuurust ja 2-3 kirjavärvi**.
- Teksti ei tohiks olla **üle 6-8 punktirea slaidi kohta**.




Põhitõed

- **Ära kasuta raskesti loetavat fonti**, liialt kirjut tausta, teksti varjutamist ja suurte tähtedega kirjutamist
- Soovitatav teksti suurus on pealkirjadel **40 või 44** ja **sisutekstil 26-32**.
- **Kontrolli teksti suurust olles monitorist 4-5 meetri kaugusel**, kui on halvasti näha, siis pead teksti kohendama.
- Väldi teksti liikumist slaidile üle teiste tekstiosade.
- Kui vähegi võimalik, siis väldi efektide kasutamist

Töö pealkiri

Sinu nimi
Juhendaja
Kool ja aasta




Teema valiku põhjendus




- Valisin selle teema, sest
 - saada teadmisi...
 - soovisin talletada oma pere ajalugu vm.

Töö eesmärgid




- Uurida...
- Välja selgitada...



Uurimismeetodid


- Töö teoreetilises osas otsisin internetist ja ...
- Töö uurimuslikus osas viin läbi küsitluse ...

Töö ülesehitus




- Teoreetiline osa
- Uurimuslik osa (küsitlus, intervjuu...)

Väike kokkuvõte mõnest faktist oma töös



- Mida sain teada...

Täna n kuulamast!



- Soovin tänada...